

Informazioni generali

PWS5720250223

Il trasmettitore di peso DAT 500 è un prodotto con elevate prestazioni e affidabilità a lungo termine. E' dotato di diversi optional: funzioni di upload e download per la programmazione con TESTER 1008, la connessione può avvenire anche attraverso il convertitore esterno, infine la configurazione e la taratura possono avvenire sia dal pannello frontale sia da PC. Lo strumento di pesatura DAT 500 è dotato di una funzione di Peak Hold per le misure dinamiche e di morsettiere a vite per connessioni elettriche.



Software Inovation 2: [inovation_2_weighing_software.zip](#)

Manuale Tecnico: [dat-500_it.pdf](#)

Manuale Tecnico: [dat-500_analog_it.pdf](#)

Tutti i dati indicati possono essere soggetti a variazione senza preavviso.
Tutte le misure indicate sono espresse in millimetri (mm).

Specifiche tecniche

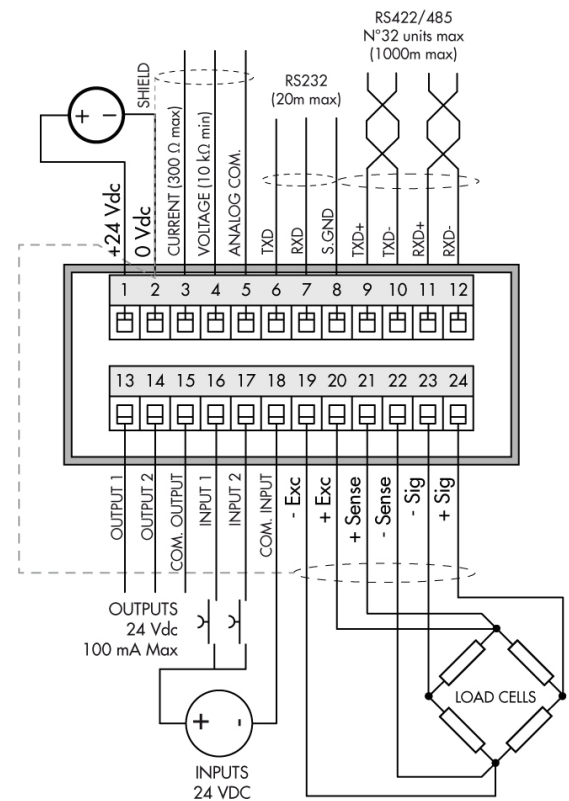
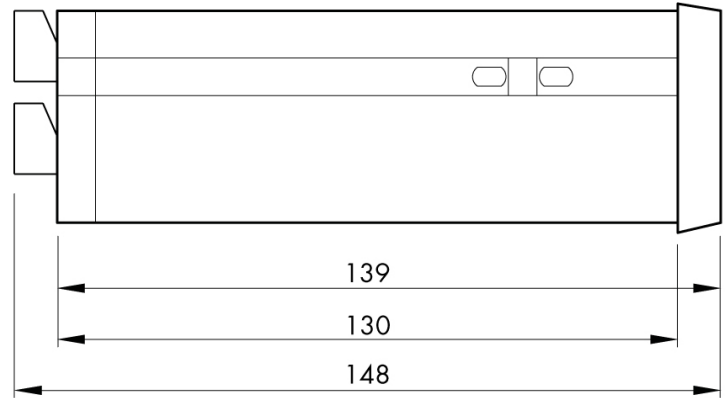
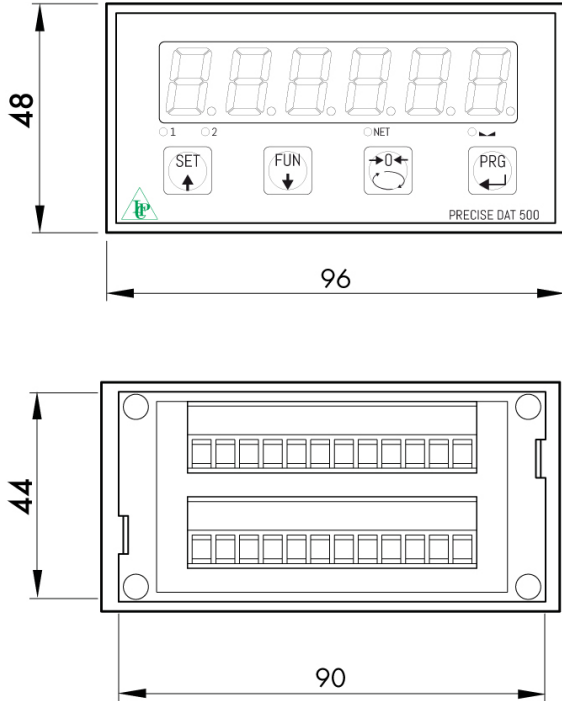
PWS5720250223

Campo di misura:	da -0.5 a +3.5 mV/V (opzionale da -3.9 a +3.9 mV/V)
Sensibilità d'ingresso:	0.02 μ V/count
Non linearità del fondo scala:	< 0.01%
Deriva termica:	<0.001% FS/°C
Display:	6 digit, LED rossi a 7 segmenti, altezza 14 mm
Convertitore A/D:	24 bit
Risoluzione interna:	> 16.000.000 punti
Alimentazione trasduttori:	5 V (max 6 celle da 350 Ohm)
Risoluzione visualizzabile in divisioni:	60000
Valore divisioni (selezionabile):	x1, x2, x5
Range decimali impostabili:	0 ÷ 3
Temperatura di funzionamento:	-10 ÷ +50°C (umidità max 85% senza condensa)
Temperatura di stoccaggio:	-20 ÷ +70°C
Filtro:	0.1 ÷ 25 Hz
Uscite logiche:	2 optoisolate; MAX 24 V _{cc} /100 mA cad.
Ingressi logici:	2 optoisolati a 24 V c.c. PNP (alimentazione esterna)
Porte seriali:	RS232C o RS422/RS485 con protocolli ASCII o Modbus RTU
Alimentazione elettrica:	24 V _{cc} \pm 15% - potenza assorbita 5 W
Conformità alle normative:	EN61326-1, EN55011, EN55014 per EMC; EN61010-1 per Sicurezza Elettrica
Dimensioni e peso:	96 x 48 x 120 mm (L x H x P); 250 g
Baud rate:	2400, 9600, 19200, 38400, 115200 selezionabile
Distanza di trasmissione:	15m (RS232C), 1000m (RS422; RS485)
Uscita bipolare opzionale:	\pm 10V

Tutti i dati indicati possono essere soggetti a variazione senza preavviso.
Tutte le misure indicate sono espresse in millimetri (mm).

Trasmittitore di Peso DAT 500

disponibile con certificazione • UL • GOST • EAC • OIML



Tutti i dati indicati possono essere soggetti a variazione senza preavviso.
Tutte le misure indicate sono espresse in millimetri (mm).