

## Informazioni generali

PWS24120240703

Il trasmettitore DAT 1400 Analog possiede tastiera meccanica, morsettiere a vite estraibili e una funzione di peak hold per le misure dinamiche. DAT 1400 Analog è un prodotto del tutto customizzabile. Tra le diverse opzioni che possono essere aggiunte vi sono: ingresso analogico in tensione o corrente, la connessione (RS485 ed alimentazione) a scatola di giunzione intelligente e la funzione DATALOGGER. Inoltre, il software optimization gratuito permette di gestire diverse funzioni direttamente dal computer, come per esempio l'avviamento dello strumento, l'impostazione dei parametri, la calibrazione e il controllo dello stato di funzionamento. Il software Optimization è fornito direttamente da Pavone Sistemi e garantisce una perfetta gestione dello strumento di pesatura.

Software Optimization 1.8.29: [optimization\\_weighing\\_software.zip](#)Manuale Tecnico: [dat-1400\\_manuale\\_tecnico.pdf](#)

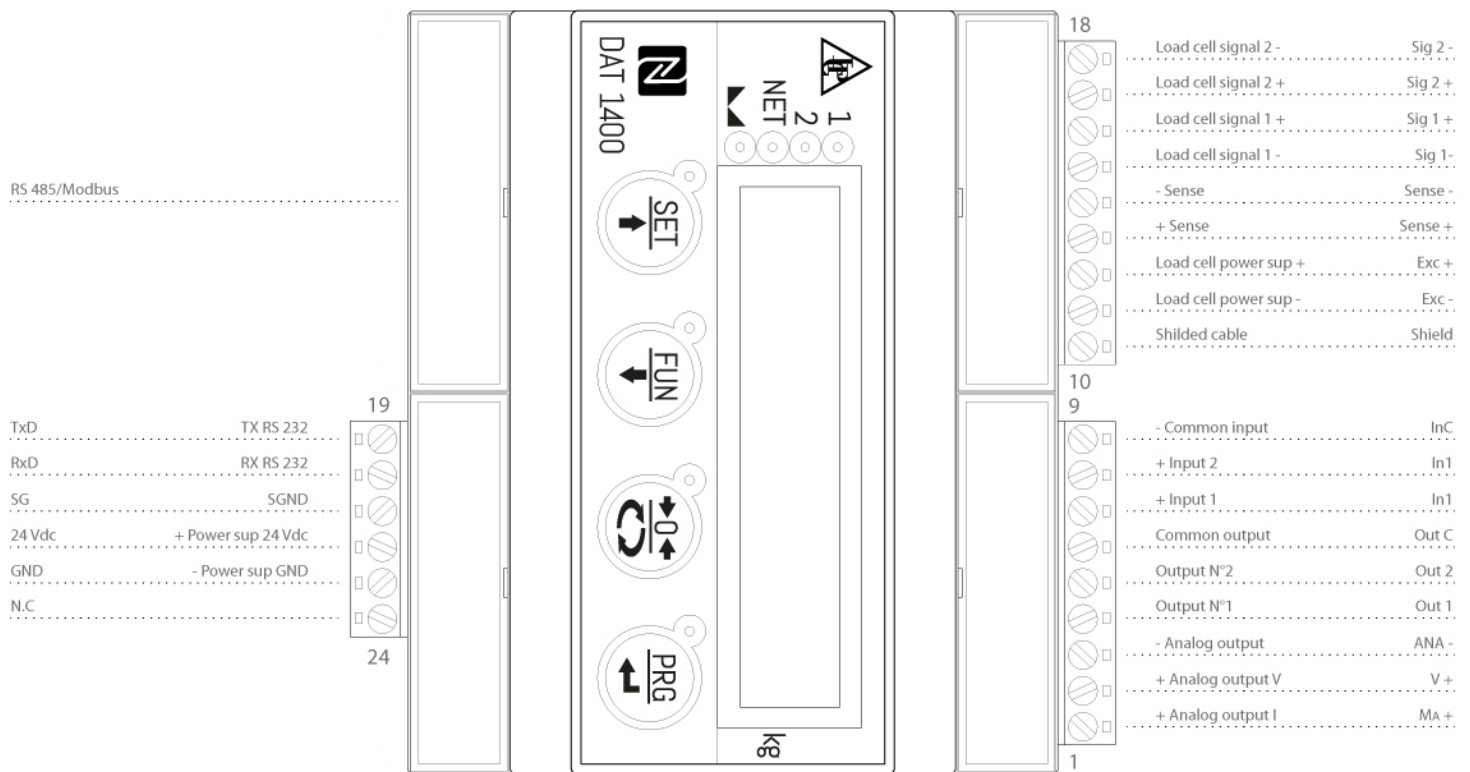
Tutti i dati indicati possono essere soggetti a variazione senza preavviso.  
Tutte le misure indicate sono espresse in millimetri (mm).

## Specifiche tecniche

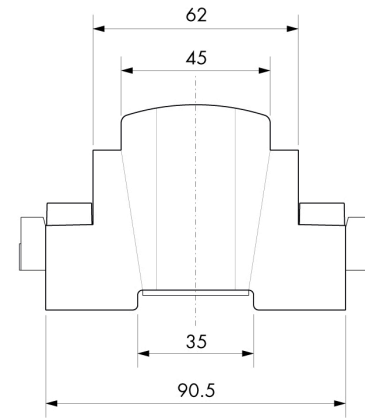
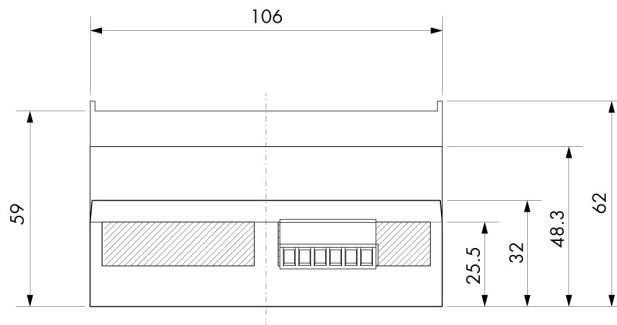
PWS24120240703

<b>Campo di misura:</b>	-3.9 ÷ +3.9 mV/V
<b>Sensibilità d'ingresso:</b>	0.02 $\mu$ V/count
<b>Non linearità del fondo scala:</b>	<0.01%
<b>Deriva termica:</b>	< 0.001% FS/°C
<b>Display:</b>	6 digit, LED rossi a 7 segmenti, altezza 14mm
<b>Convertitore A/D:</b>	24 bit
<b>Risoluzione interna:</b>	> 16.000.000 punti
<b>Alimentazione trasduttori:</b>	5 Vcc (max 8 celle - 350 Ohm tot)
<b>Frequenza acquisizione segnale:</b>	12 ÷ 1000 Hz
<b>Risoluzione visualizzabile in divisioni:</b>	999999
<b>Valore divisioni (selezionabile):</b>	x1, x2, x5, x10, x20, x50
<b>Range decimali impostabili:</b>	0 ÷ 4
<b>Temperatura di funzionamento:</b>	-10 ÷ +50 °C (umidità max 85% senza condensa)
<b>Temperatura di stoccaggio:</b>	-20 ÷ +70°C
<b>Filtro:</b>	0.5 ÷ 1000 Hz
<b>Uscite logiche:</b>	2 optoisolate; max 24 Vcc/100mA cad
<b>Ingressi logici:</b>	2 optoisolati a 24 Vcc PNP (alimentazione esterna)
<b>Porte seriali:</b>	1 USB device + 1 RS232C + 1 RS485/Fieldbus; protocollo ASCII o Modbus RTU
<b>Non linearità dell'uscita analogica:</b>	< 0,02%
<b>Deriva termica uscita analogica:</b>	0,001% FS / °C
<b>Alimentazione elettrica:</b>	12-24 Vcc $\pm$ 15% - potenza assorbita 5 W
<b>Microcontrollore:</b>	ARM Cortex M0+ a 32 bit, 256KB Flash riprogrammabile on-board da USB
<b>Memoria dati:</b>	64 Kbytes espandibile fino a 1024 Kbytes
<b>Conformità alle normative:</b>	EN61000-6-2, EN61000-6-3 per EMC; EN61010-1 per Sicurezza Elettrica
<b>Uscita analogica:</b>	optoisolata a 16 Bit Tensione: 0÷5/10 V (R min10 K Ohm), Corrente: 0/4÷20 mA (R max 300 Ohm).

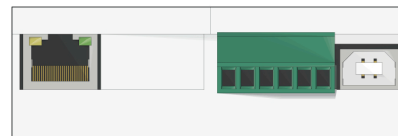
Tutti i dati indicati possono essere soggetti a variazione senza preavviso.  
Tutte le misure indicate sono espresse in millimetri (mm).



Tutti i dati indicati possono essere soggetti a variazione senza preavviso.  
Tutte le misure indicate sono espresse in millimetri (mm).



RS 485/Modbus



Ethernet



Serial communication interface

Ethercat

Ethernet/IP

PROFINET

Tutti i dati indicati possono essere soggetti a variazione senza preavviso.  
Tutte le misure indicate sono espresse in millimetri (mm).