

तकनीकी नरिदेश


PWS14420250222

गेटवे 300 एक सहायक उपकरण है कआप वजन डेटा, दबाव और शक्ति, हमारे उपकरणों से जुड़े सेंसर ने पता लगाया हस्तांतरण करने के लिए अनुमत देता है। हार्डवेयर वास्तुकला और आंतरिक सॉफ्टवेयर के लिए धन्यवाद, उपकरण वन्यास के अनुसार है वशिष्ट अनुप्रयोगों के लिए आवश्यक आवश्यकताओं के। गेटवे 300 एक दीन रेल पर रखा और कम कीमत पर उच्च वशि्वसनीयता सुनिश्चित करता है।

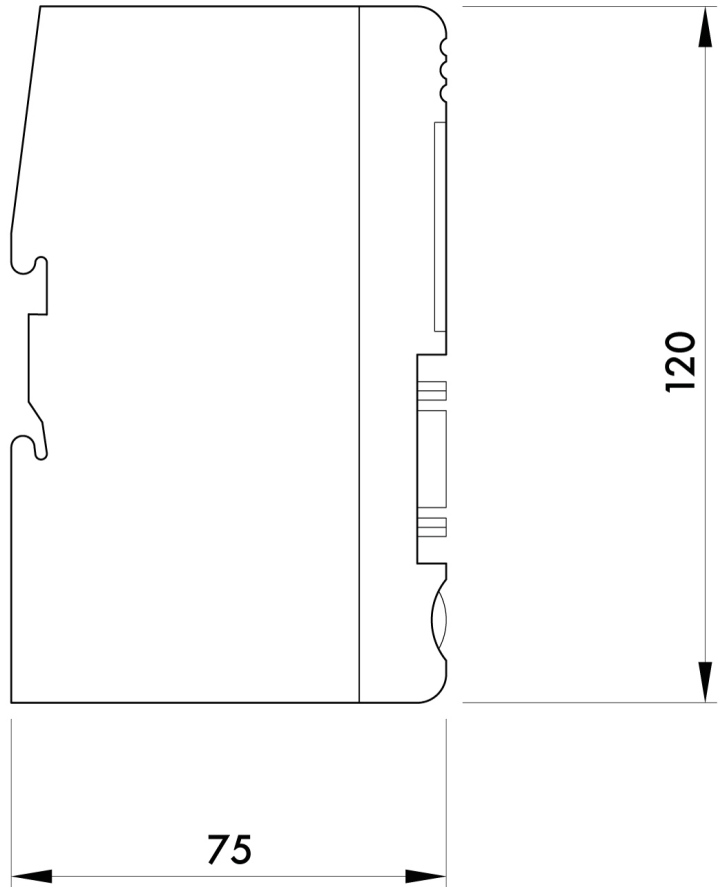
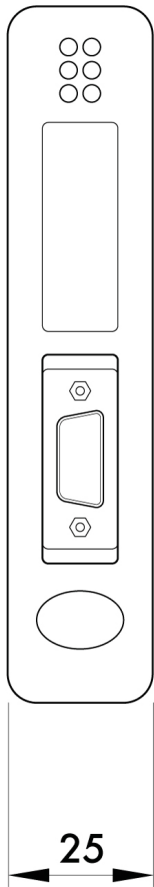
सुरक्षा का स्तर:	IP20
परचालन तापमान:	-5 ÷ +55°C (max umidity 95%)
कर्मकि बंदरगाह:	RS232, RS422, RS485
बजिली की आपूर्ति:	24 Vdc ±10 %
डेटा मेमोरी:	512 byte data input and 512 byte data output
आयाम:	27x75x120 mm (LxHxP)
fieldbus:	Profibus-DP, Devicenet, CANopen, Modbus TCP, Modbus Plus, Modbus RTU, Profinet, Ethernet / IP, CC-Link, EherCAT, FIPIO, Interbus
ऊर्जा की खपत:	max 280 mA, avg. 100 mA



सभी डेटा सूचना के बनिा परिवर्तन के अधीन हैं।
सभी मापन में मिलीमीटर (मिमी) कर रहे हैं।



सभी डेटा सूचना के बिना परिवर्तन के अधीन हैं।
 सभी मापन में मिलीमीटर (मिमी) कर रहे हैं।



सभी डेटा सूचना के बिना परिवर्तन के अधीन हैं।
सभी मापन में मिलीमीटर (मिमी) कर रहे हैं।