

Information générale

PWS31320241009

Le transmetteur de pesage DAT 1400 Analog + Ethernet IP est doté d'un clavier mécanique et de borniers à vis amovibles. DAT 1400 Analog + Ethernet IP est un produit entièrement personnalisable. Parmi les différentes options pouvant être ajoutées il y a: l'entrée analogique en tension ou en courant, la connexion (RS485 et alimentation) à une boîte de jonction externe et le fonction DATALOGGER. En outre il y a la fonction de Peak Hold pour mesures dynamiques. Le software Optimization permet de gérer plusieurs fonctions directement de l'ordinateur, comme par exemple: démarrer l'instrument, régler les paramètres, calibrer et vérifier l'état de fonctionnement. Le logiciel Optimization est fourni gratuitement directement par Pavone Systèmes et garantit une gestion parfaite de l'instrument de pesage.



Software Optimization 1.8.29: [optimization_weighing_software.zip](#)

Manuel technique ENG: [dat-1400_technical_manual.pdf](#)

Ethernet IP EDS file (NIC50): [ethernet_ip_nic50_eds.zip](#)

Ethernet IP EDS file (NETX90): [ethernet_ip_netx90_eds.zip](#)

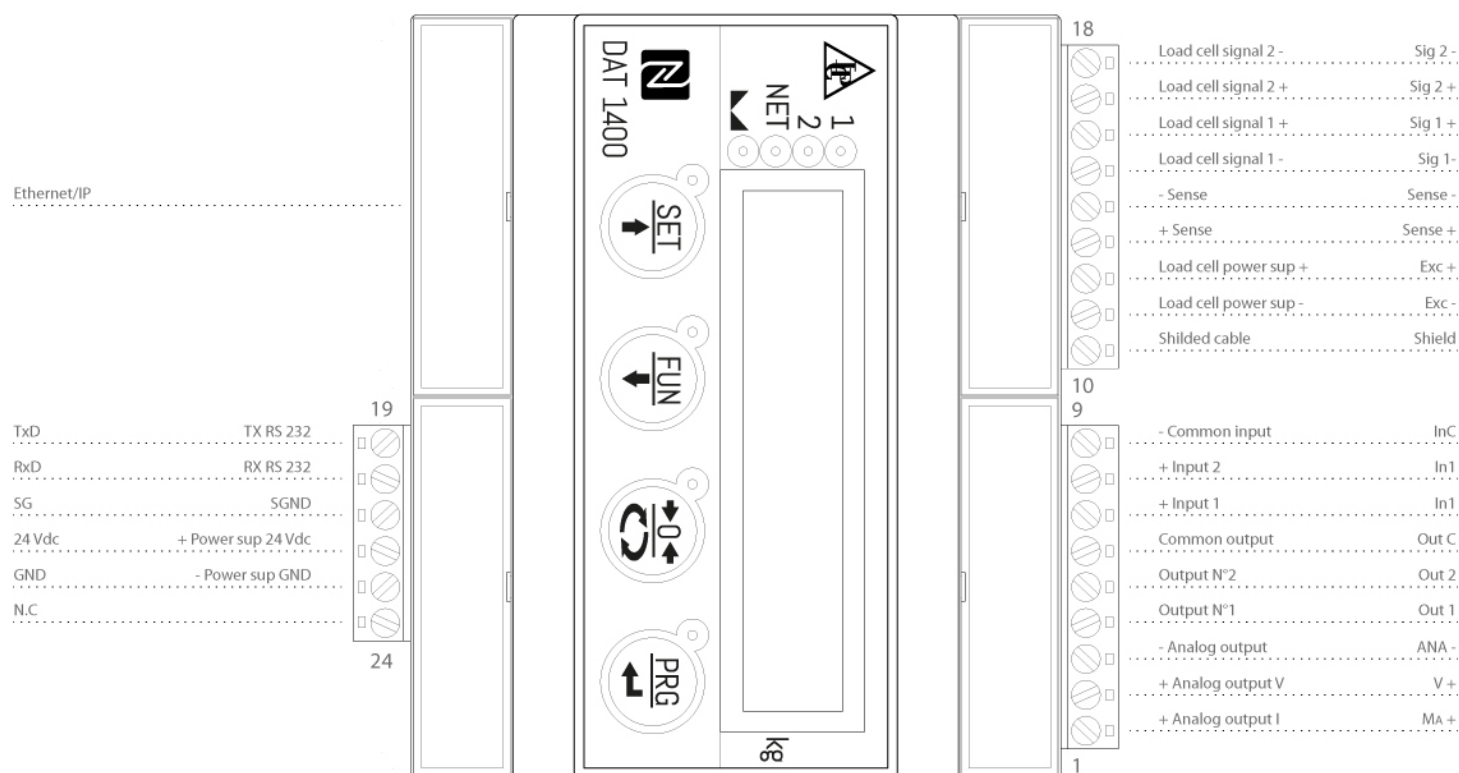
Toutes les données indiquées peuvent être modifiées sans préavis.
Toutes les mesures indiquées sont exprimées en millimètres (mm).

Caractéristiques techniques

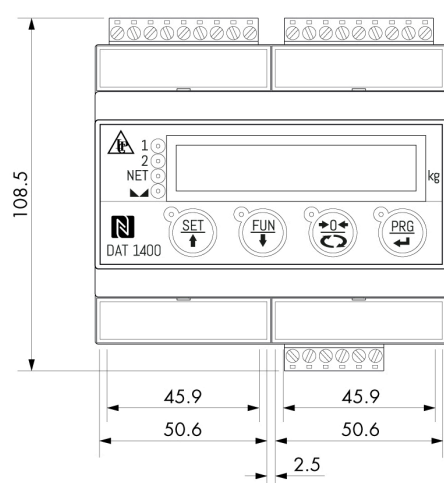
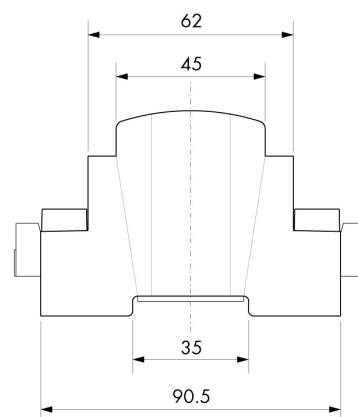
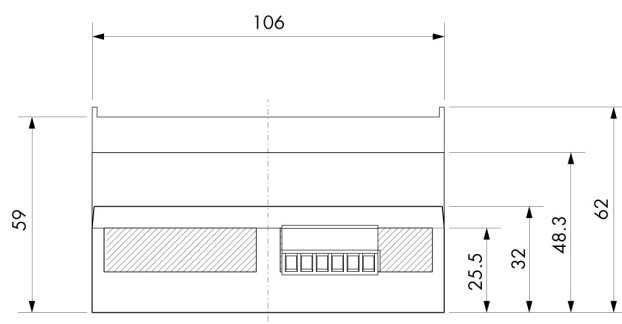
PWS31320241009

Legal for Trade:	certification available on request
Plage de mesure:	-3.9 ÷ +3.9 mV/V
Sensibilité d'entrée:	0.02 µV/count
Non-linéarité de la pleine échelle:	<0.01%
Dérive thermique:	< 0.001% FS/°C
Display:	6 digit, 7-segment LED red, height 14mm
Convertisseur A/D:	24 bit
Résolution interne:	> 16.000.000 points
Tension d'entrée du transducteur:	5 Vdc (max 8 -350 Ohm- capteurs de force)
Acquisition du signal de fréquence:	12 ÷ 1000 Hz
Résolution affichable (en divisions):	999999
Valeur de division (sélectionnable):	x1, x2, x5, x10, x20, x50
Plage de chiffres décimaux:	0 ÷ 4
Température de fonctionnement:	-10 ÷ + 50 ° C (humidity max 85% no condensation)
Température de stockage:	-20 ÷ +70°C
Filter:	0.5 ÷ 1000 Hz
Sorties logiques:	2 sorties opto-isolées; max 24 Vcc/100mA cad
Entrées logiques:	2 entrées opto-isolées 24 Vdc PNP (alimentation externe)
Port série:	1 USB device + 1 RS232C + 1 RS485/Fieldbus; ASCII or Modbus RTU protocol
Non-linéarité de la sortie analogique:	< 0,02%
Dérive thermique de la sortie analogique:	0,001% FS / °C
Source de courant:	12-24 Vdc ±15% - Power consumption 5 W
Microcontrôleur:	ARM Cortex M0 + 32 bit 256KB Flash reprogrammable onboard from USB
Mémoire de données:	64 Ko extensible jusqu'à 1024 Ko (facultatif)
Conformité réglementaire:	EN61000-6-2, EN61000-6-3 pour EMC; EN61010-1 pour la sécurité électrique

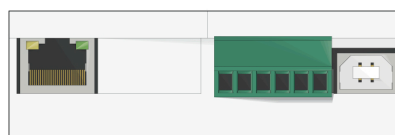
Toutes les données indiquées peuvent être modifiées sans préavis.
Toutes les mesures indiquées sont exprimées en millimètres (mm).




Toutes les données indiquées peuvent être modifiées sans préavis.
Toutes les mesures indiquées sont exprimées en millimètres (mm).



RS 485/Modbus



Ethernet



Serial communication interface

Ethercat

Ethernet/IP

PROFINET

Toutes les données indiquées peuvent être modifiées sans préavis.
Toutes les mesures indiquées sont exprimées en millimètres (mm).