

## Información general

PWS22320241016

El indicador de pesaje MC 302 Analog satisface diversos requisitos de pesaje, desde la gestión de los umbrales de nivel hasta la dosificación. Tiene una memoria fiscal opcional de hasta 160,000 pesajes y puede almacenar 50 recetas diferentes que se pueden imprimir automáticamente. El indicador de peso MC 302 Analog tiene la función de cargar y descargar para la programación a través de TESTER 1008. El producto se puede personalizar de acuerdo con las necesidades del cliente.



Manual de Usuario ENG: [mc-302\\_user\\_manual.pdf](#)

Manual de instalación ENG: [mc-302\\_installation\\_manual.pdf](#)

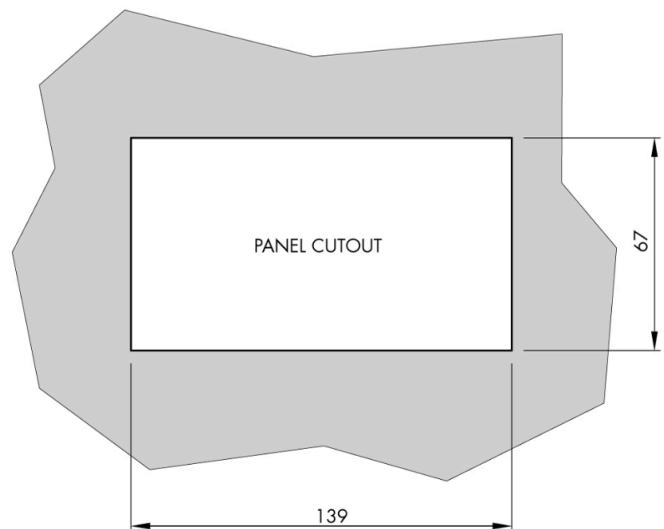
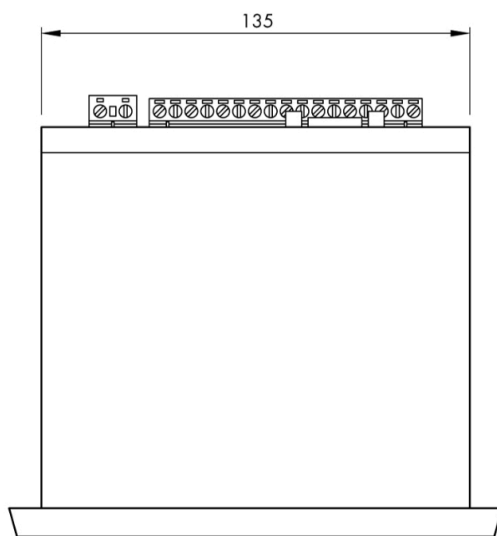
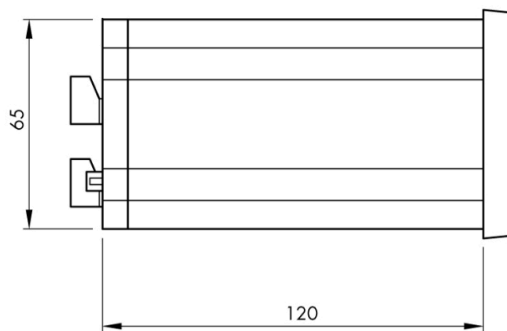
Todos los datos indicados pueden variar sin preaviso.  
Todas las medidas se expresan en milímetros (mm).

## Datos técnicos

PWS22320241016

<b>Legal for Trade:</b>	certification available on request
<b>Rango de medición:</b>	-3.9 ÷ +3.9 mV/V
<b>Sensibilidad de entrada:</b>	0.02 µV/count
<b>No linealidad de la escala completa:</b>	<0.01%
<b>Deriva termica:</b>	< 0.0003% FS/°C
<b>Convertidor A/D:</b>	24 bit
<b>Resolución interna:</b>	> 16.000.000 punti
<b>Voltaje de entrada del transductor:</b>	5 V (max 8 celdas - 350 Ohm)
<b>Resolución visualizable (en divisiones):</b>	600000
<b>Valor de división (seleccionable):</b>	x1, x2, x5
<b>Rango de cifras decimales:</b>	0 ÷ 4
<b>Temperatura de funcionamiento:</b>	-10 ÷ +50°C (max umidity 85% without condensation)
<b>Temperatura de almacenamiento:</b>	-20 ÷ +70°C
<b>Filtre:</b>	0.2 ÷ 50 Hz. 100 Hz during dosage
<b>Salidas lógicas:</b>	6 salidas (NA) MAX 115 Vac /30 Vdc 0.5 A cad.
<b>Entradas lógicas:</b>	6 entradas optoaisladas 12/24 Vcc PNP
<b>Puerto serie:</b>	COM1: RS232 half duplex COM2: RS422/RS485 half duplex
<b>Fuente de alimentación:</b>	12 ÷ 24 Vcc; 10% +15%; 15 VA
<b>Cumplimiento normativo:</b>	EN45501 for Metrological Norms EN50081-1 and EN50082-2 EMC EN61010-1 for Electrical Safety
<b>Salida analógica:</b>	Optically isolated 16-Bit Voltage: 0÷5 or 0÷10V (R> 10 Ohm) Current: 0÷20 or 4÷20mA (R <300 Ohm); Linearity 0.03% of full scale; Temperature drift 0.001% of full scale /°C
<b>Fieldbus:</b>	ASCII, Modbus RTU
<b>Baud rate:</b>	1200 ÷ 115200 ajustable
<b>Distancia de transmisión:</b>	15m (RS232C), 1000m (RS422; RS485)
<b>Consumo de energía:</b>	230 Vac ÷10% - 50/60 Hz absorbed power 7 VA (115 Vac on demand)
<b>Memoria de pesaje opcional:</b>	> 160.000 weighed

Todos los datos indicados pueden variar sin preaviso.  
 Todas las medidas se expresan en milímetros (mm).



Todos los datos indicados pueden variar sin preaviso.  
 Todas las medidas se expresan en milímetros (mm).